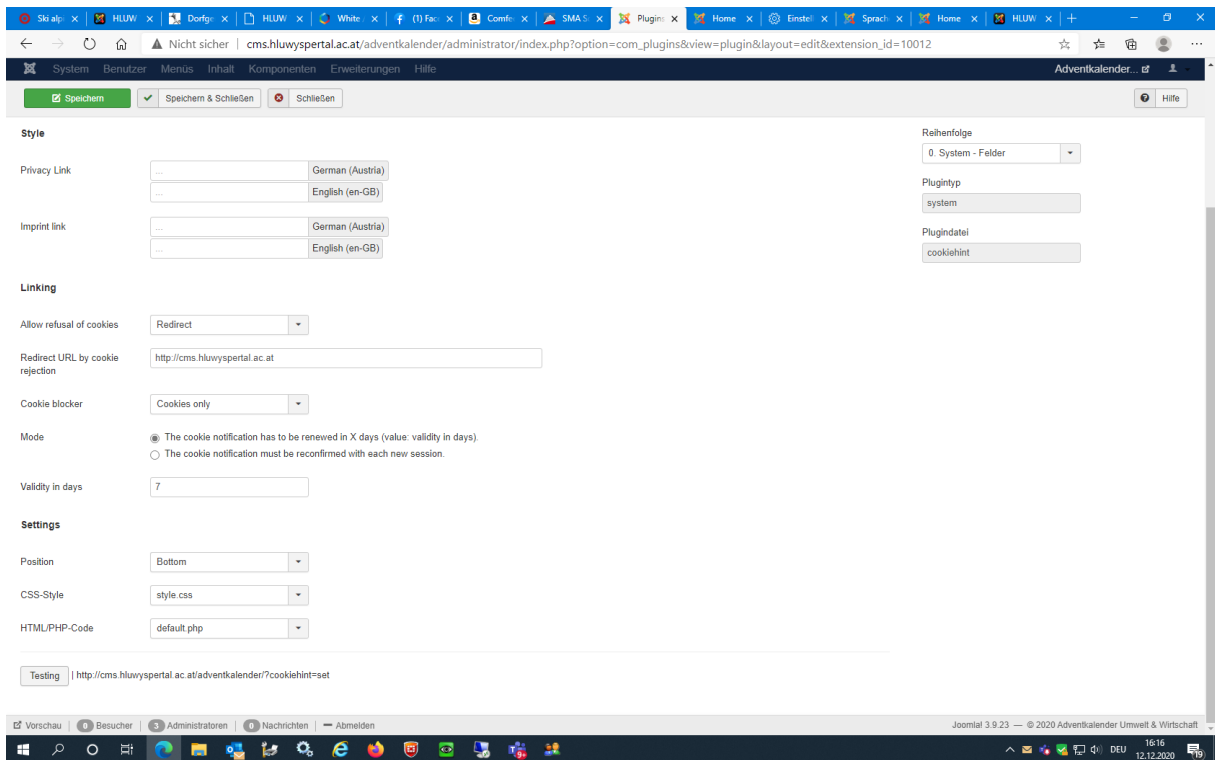
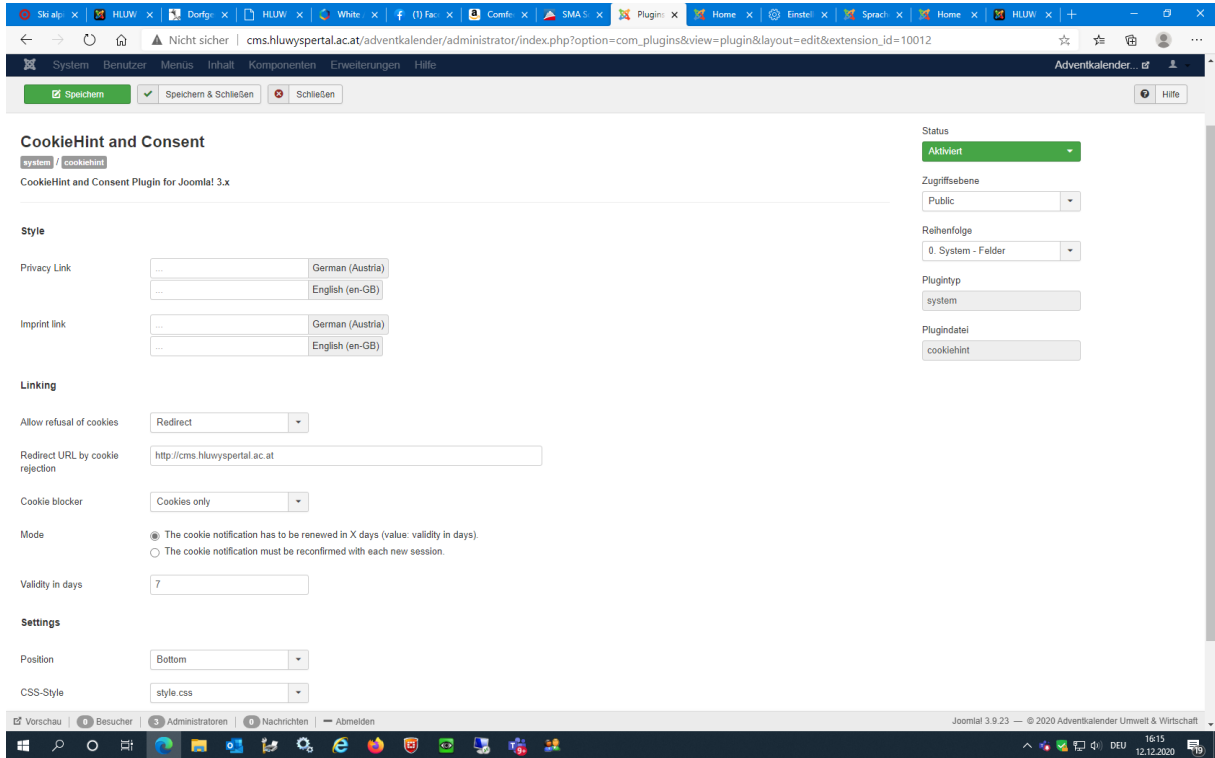
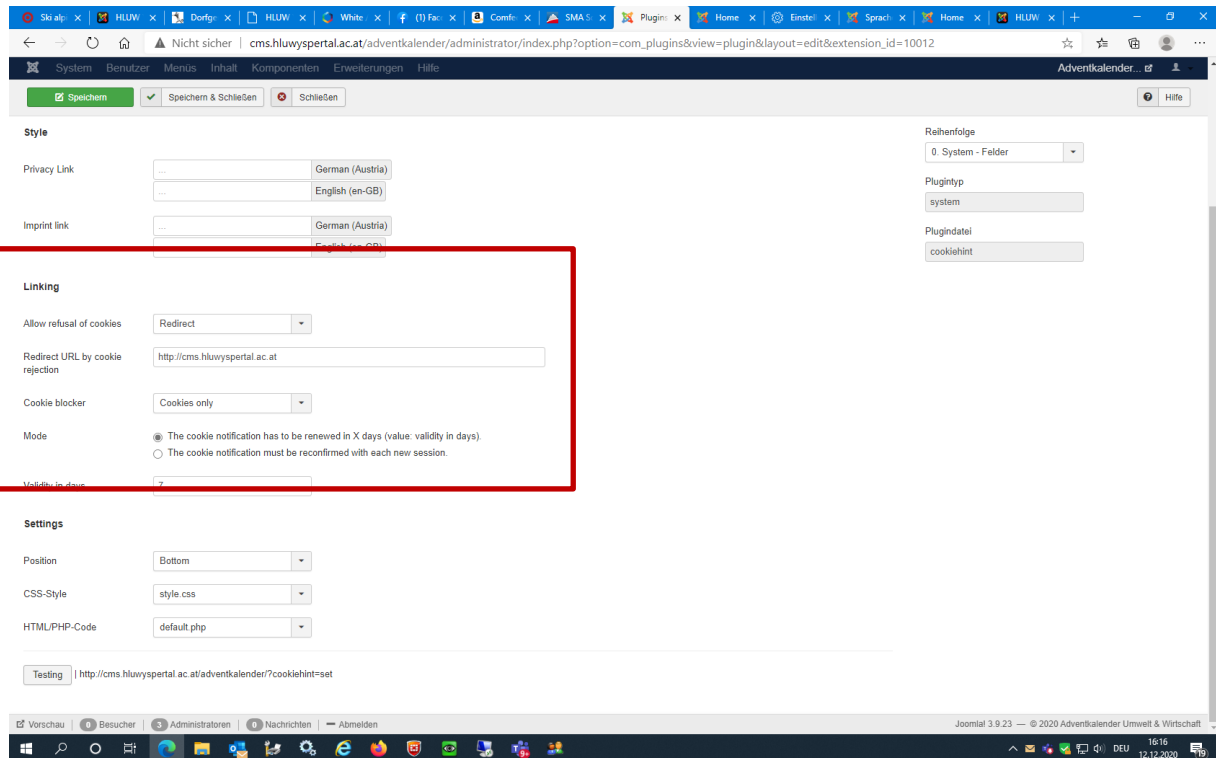


1. Cookiehint.zip als Erweiterung installieren ... für 3.9.x Joomla!

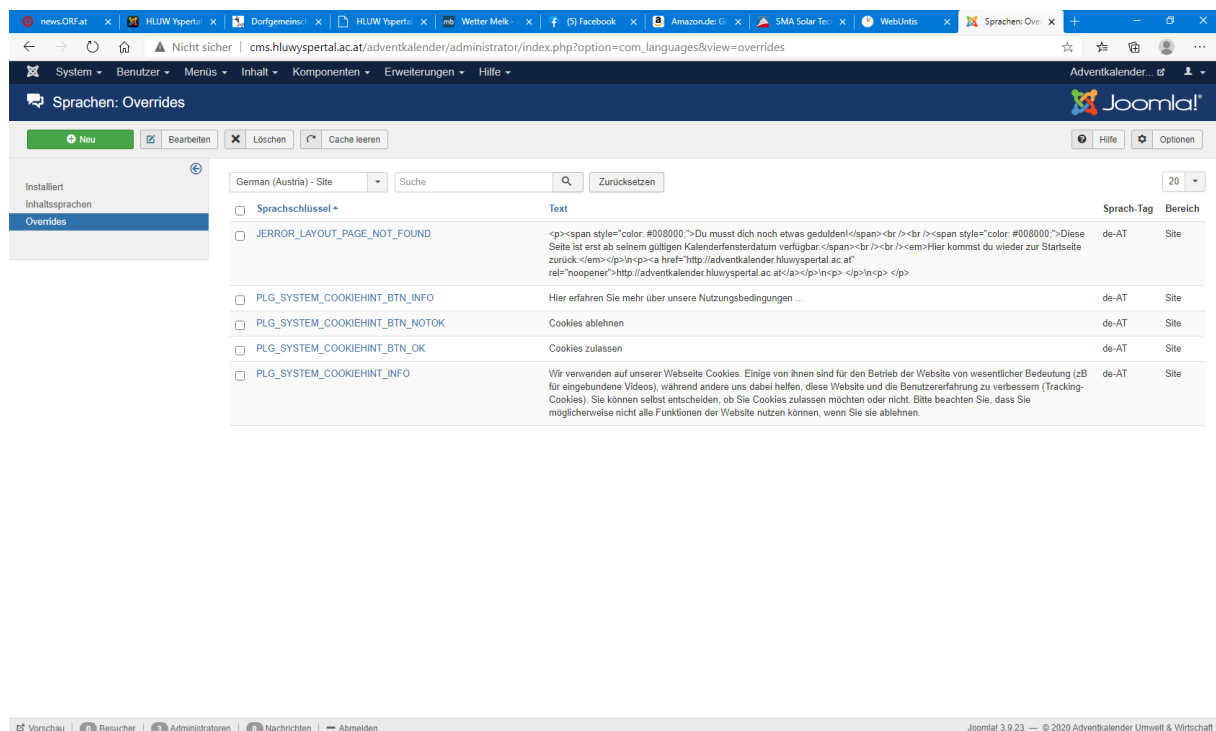
2. Plugin bearbeiten ... und diese Einstellungen ...



Es gibt Schalter „Akzeptieren“ und „Datenschutzerklärung“ ... Datenschutzerklärung geht nach <http://cms.hluwyspental.ac.at>; Nur „Cookies“ werden blockiert, wenn man nicht bestätigt! Nach Bestätigung ist in der Domänenname für 7 Tage ohne Aufforderung akzeptiert.



3. Unter ... Erweiterungen -> Sprachen -> Overrides unter „German Austria (Site) folgende Parameter als Texte ergänzen ...



PLG_SYSTEM_COOKIEHINT_BTN_INFO

news.ORF.at | HLW Yspertal | Dorfgemeinde | HLW Yspertal | Wetter Melk | Facebook | Amazon.de | SMA Solar Tec | Webkintz | Sprachen: Ove...
Nicht sicher | cms.hluwyspताल.ac.at/advertkalender/administrator/index.php?option=com_languages&view=override&layout=edit&id=PLG_SYSTEM_COOKIEHINT_BTN_...
System Benutzer Menus Inhalt Komponenten Erweiterungen Hilfe Adventkalender... Joomla!

Speichern ✓ Speichern & Schließen + Speichern & Neu ✖ Schließen Hilfe

Override bearbeiten

Sprache: German (Austria) [de-AT]
Bereich: Site
Sprachschlüssel *: PLG_SYSTEM_COOKIEHINT_BTN
Text: Hier erfahren Sie mehr über unsere Nutzungsbedingungen ...
Datei: D:\inetpub\wwwroot\advertkalender

Den zu überschreibenden Text suchen

Ein String in einer Sprachdatei besteht aus zwei Teilen: Einem spezifischen Sprachschlüssel und seinem Text.

Beispiel:

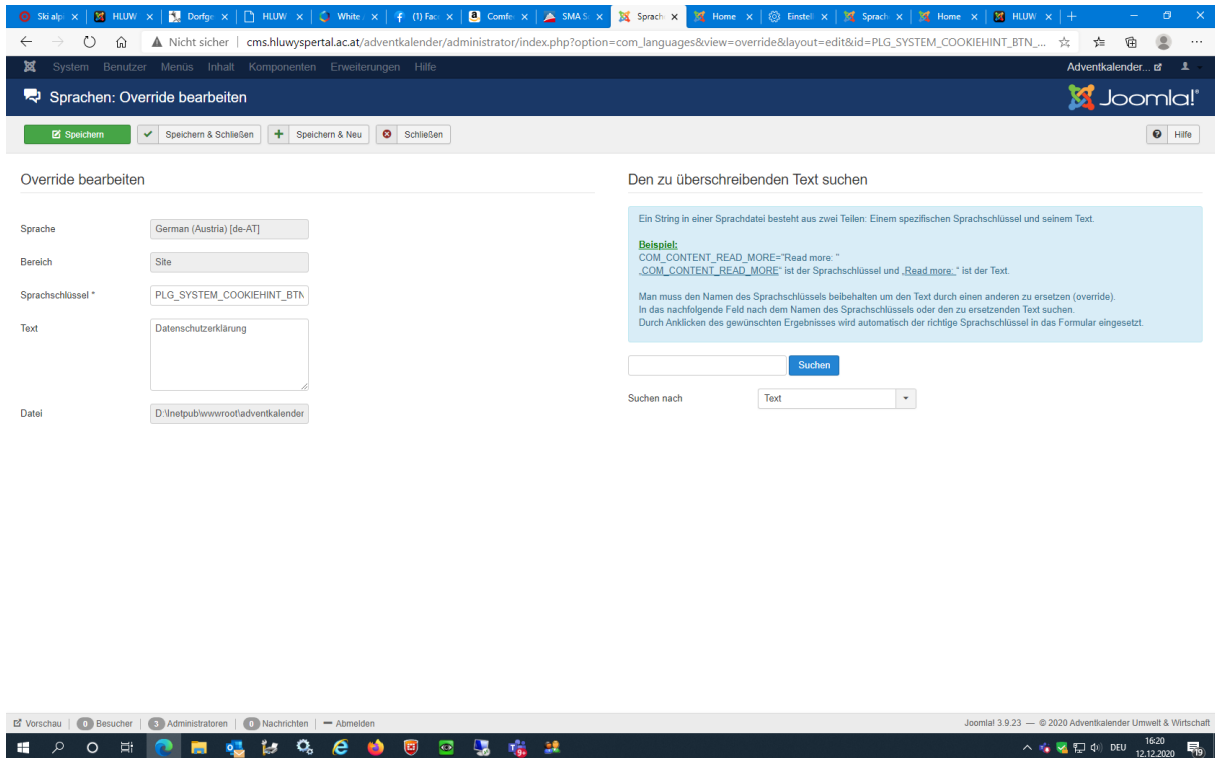
`COM_CONTENT_READ_MORE="Read more: "`
`COM_CONTENT_READ_MORE` ist der Sprachschlüssel und `Read more:` ist der Text.

Man muss den Namen des Sprachschlüssels beibehalten um den Text durch einen anderen zu ersetzen (override).
In das nachfolgende Feld nach dem Namen des Sprachschlüssels oder den zu ersetzenden Text suchen.
Durch Anklicken des gewünschten Ergebnisses wird automatisch der richtige Sprachschlüssel in das Formular eingesetzt.

Suchen nach:

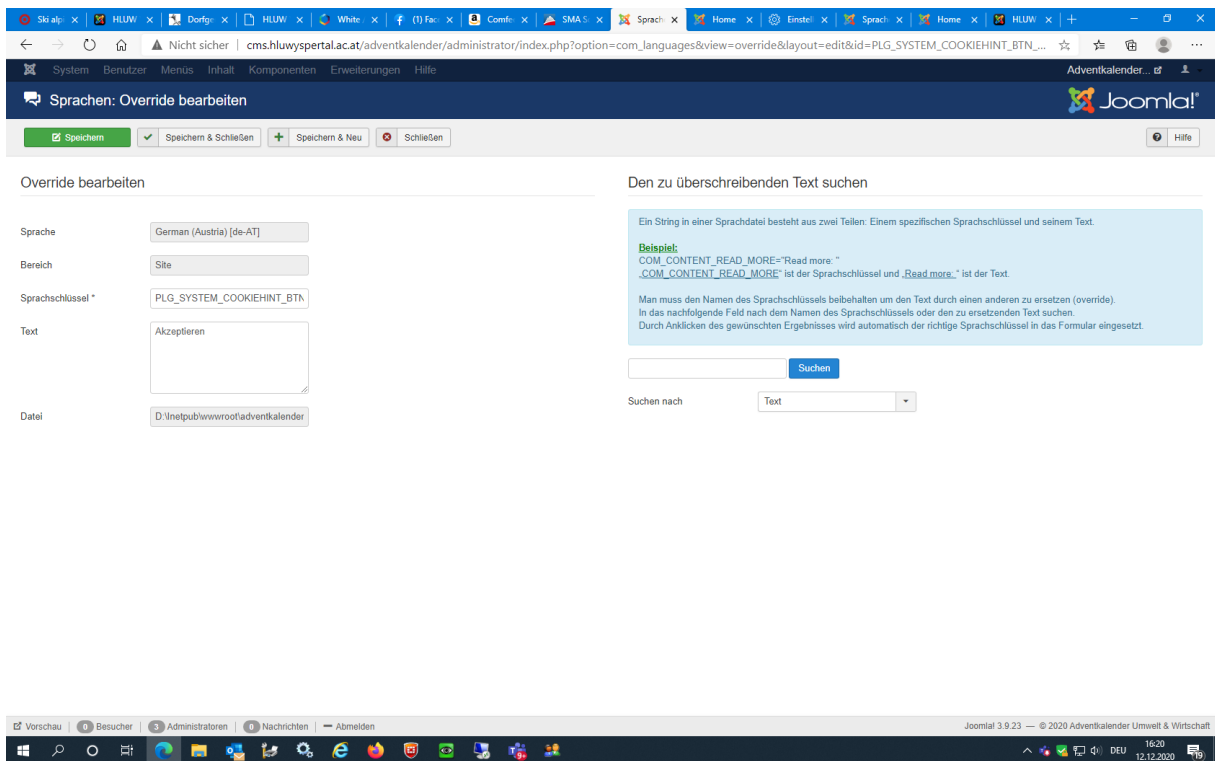
PLG_SYSTEM_COOKIEHINT_BTN_NOTOK

Datenschutzerklärung



PLG_SYSTEM_COOKIEHINT_BTN_OK

Akzeptieren



PLG_SYSTEM_COOKIEHINT_INFO

Sprachen: Override bearbeiten

Speichern | Speichern & Schließen | Speichern & Neu | Schließen | Hilfe

Override bearbeiten

Sprache: German (Austria) [de-AT]

Bereich: Site

Sprachschlüssel: PLG_SYSTEM_COOKIEHINT_INFO

Text: Diese Webseite benutzt Cookies und Google Analytics. Um diese Seite mit allen Funktionen nutzen zu können, stimmen Sie der Verwendung zu.

Datei: D:\inetpub\wwwroot\adventkalender

Den zu überschreibenden Text suchen

Ein String in einer Sprachdatei besteht aus zwei Teilen: Einem spezifischen Sprachschlüssel und seinem Text.

Beispiel:
COM_CONTENT_READ_MORE="Read more: "
.COM_CONTENT_READ_MORE" ist der Sprachschlüssel und "Read more." ist der Text.

Man muss den Namen des Sprachschlüssels beibehalten um den Text durch einen anderen zu ersetzen (override).
In das nachfolgende Feld nach dem Namen des Sprachschlüssels oder den zu ersetzenden Text suchen.
Durch Anklicken des gewünschten Ergebnisses wird automatisch der richtige Sprachschlüssel in das Formular eingesetzt.

Suchen

Suchen nach: Text

Vorschau | 9 Besucher | 3 Administratoren | 6 Nachrichten | Abmelden | Joomla! 3.9.23 — © 2020 Adventkalender Umwelt & Wirtschaft | 16:21 12.12.2020

Text:

Diese Webseite benutzt Cookies und Google Analytics. Um diese Seite mit allen Funktionen nutzen zu können, stimmen Sie der Verwendung zu.

Oder ...

Wir verwenden auf unserer Webseite Cookies. Einige von ihnen sind für den Betrieb der Website von wesentlicher Bedeutung (zB für eingebundene Videos), während andere uns dabei helfen, diese Website und die Benutzererfahrung zu verbessern (Tracking-Cookies). Sie können selbst entscheiden, ob Sie Cookies zulassen möchten oder nicht. Bitte beachten Sie, dass Sie möglicherweise nicht alle Funktionen der Website nutzen können, wenn Sie sie ablehnen.